


ТВОИ

БЕЗОПАСНЫЕ 6+


КАНИКУЛЫ!



Весна, каникулы – веселая пора!

Ребята радуются долгожданной свободе. А у сотрудников Госавтоинспекции появляется много забот. Главная – убереечь детей от дорожно-транспортных происшествий.


Во время каникул можно забыть о математике и таблице умножения, но чтобы всегда быть веселым, здоровым и счастливым, нельзя забывать о правилах дорожного движения.



2

Будь внимателен на улице. Перед переходом проезжей части обязательно остановись и оглядись.

Переходи проезжую часть только на пешеходных переходах и перекрестках.




Никогда не выходи на проезжую часть из-за стоящего транспорта и других предметов, закрывающих обзор: кустов, домов и т.д.

Стоящий на остановке автобус, троллейбус нельзя обходить ни сзади, ни спереди. Необходимо отойти от него до ближайшего пешеходного перехода или перекрестка и только там перейти улицу.

Если переход установлен около остановки, дождись, когда автобус отъедет, и дорога будет хорошо просматриваться в обе стороны.


Очень опасно выходить на проезжую часть из-за движущегося (проезжающего) транспорта, который ограничивает обзор как для пешехода, так и для водителей транспорта, двигающегося со встречного направления.

При переходе проезжей части после проезда транспорта не выходи «с ходу» на проезжую часть. Остановись и убедись, что дорога хорошо просматривается во всех направлениях, все водители тебя видят, а транспортные средства остановились и пропускают.



Знай: самые безопасные места в салоне - на заднем сиденье, крайнее справа и крайнее слева, за водителем.

На заднем сиденье ребята до 7 лет и на переднем - до 12-ти лет обязательно ездят только в детских автокреслах. Остальные пассажиры должны быть пристегнутыми ремнями безопасности.



**И взрослые иногда бывают неосторожны!
Прежде чем выйти на дорогу из-за
автомобиля, водитель которого пропускает
тебя на пешеходном переходе,
приостановись.**

**Стоящая машина может закрыть
движущуюся. Выгляни осторожно из-за
стоящего автомобиля, убедись, что
опасности нет. И только тогда переходи
улицу.**



21

Не спеши, посмотри по сторонам!


**Мама, и бабушка, и твои друзья
обязательно тебя дождутся. Ты в
безопасности на дороге только тогда, когда
внимателен.**



Зеленый сигнал светофора не означает, что дорогу можно переходить без оглядки. Он лишь разрешает переход дороги.

Безопасность пешеход должен обеспечить себе сам. Не забывай, что когда тебе горит зеленый сигнал, едут автомобили, которые еще не закончили движение и освобождают перекресток, а также те, что совершают поворот. Убедись, что все водители тебя пропускают.

Научись предвидеть опасность! Это важно.



Твоя дорога никогда не обидит тебя, если ты будешь относиться к ней серьезно – как взрослый. Помни, что дорога требует внимания, уважения, ответственности. Нужно уметь разбираться в любой ситуации, чтобы не попасть в «дорожную ловушку». Всегда соблюдай правила безопасного поведения на дороге. Они одинаковы для взрослых и детей.

Сотрудники Госавтоинспекции желают тебе хороших каникул: теплых ласковых солнечных деньков, веселых друзей и приятного отдыха! Береги себя.